


Máscara de ratón


Materiales

- Plato de papel pequeño
- Creyones
- Cuerda
- Goma de pegar
- Tijeras
- Engrapadora

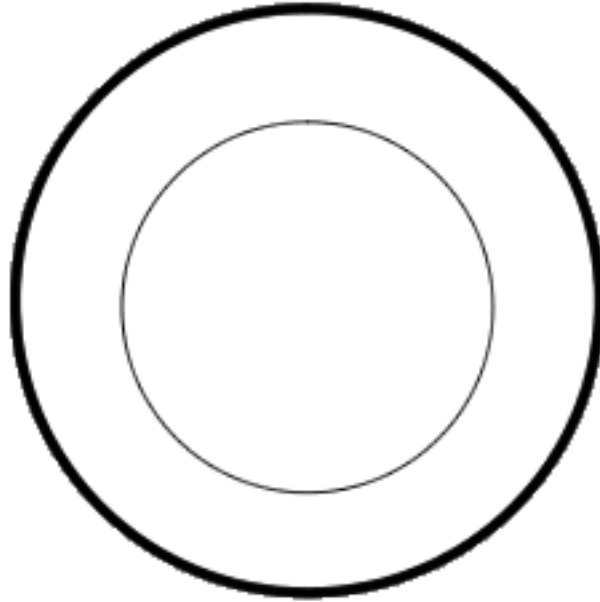


Direcciones

1. Imprima la proxima página y coloree las orejas.
2. Corte un plato de papel pequeño por la mitad.
3. Corte un triángulo en el centro del plato por el lado plano (aquí es donde va la nariz).
4. Corte los huecos para los ojos y dibuje un óvalo para hacer la nariz.
5. Corte los dos círculos de esta página. Péguelos por detrás del lado curvo del plato.
6. Engrape la cuerda a los lados de la máscara.



Máscara de ratón



Orejas

